

Nous vous présentons la procédure d'utilisation de votre espace personnel dédié à la gestion de votre compte sur l'Espace famille.

SI VOUS SOUHAITEZ COMMENCER L'INSCRIPTION DE VOTRE ENFANT SUR L'ESPACE FAMILLE, MERCI DE NOUS LE DIRE AFIN QUE L'ON VOUS ENVOIE VOTRE LIEN DE PREMIERE CONNEXION

LA PREMIERE CONNEXION

Vous avez reçu un courriel de notre part vous indiquant comment créer votre mot de passe. En suivant le lien ci-après, vous avez la possibilité de modifier à tout moment votre mot de passe ¹ :

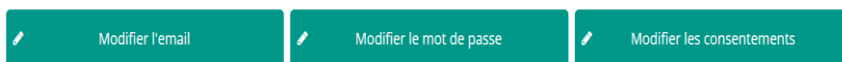



TABLEAU DE BORD

Page d'accueil de l'Espace famille une fois la connexion effectuée, il reprend le détail de chaque menu dans votre espace personnel. Vous pouvez revenir à tout moment sur cette page en cliquant sur le bouton Menu  en haut à gauche de votre écran.



Cliquez sur un bouton pour accéder à son contenu.

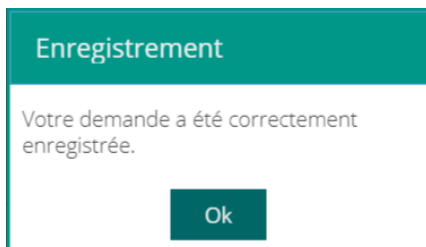
MA FAMILLE

Liste des personnes qui composent votre foyer. Si vous souhaitez modifier des données (changement d'adresse, téléphone...), vous avez accès aux modifications de certains champs.

Les champs marqués d'une étoile sont **Nom *** obligatoires :

Veillez à toujours valider vos modifications.

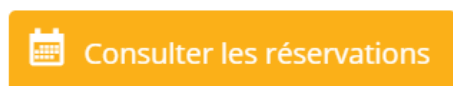
Celles-ci sont automatiquement enregistrées dans le logiciel utilisé par la structure, le message ci-dessous apparaît :



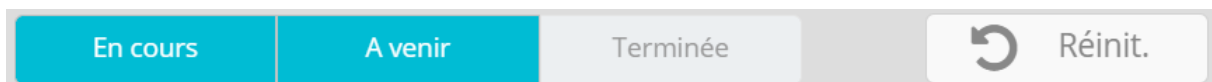
Un mail de confirmation d'acceptation ou de refus de ces modifications peut vous parvenir par la suite.

MES INSCRIPTIONS

Par un simple clic sur le nom du membre de votre famille, vous accédez au détail de ses inscriptions. Vous pouvez à partir de cet écran accéder aux réservations des activités pour lesquelles nous autorisons les modifications et ce en fonction des délais de prévenances mentionnés dans le règlement intérieur.



Des filtres vous permettent d'afficher les inscriptions souhaitées.

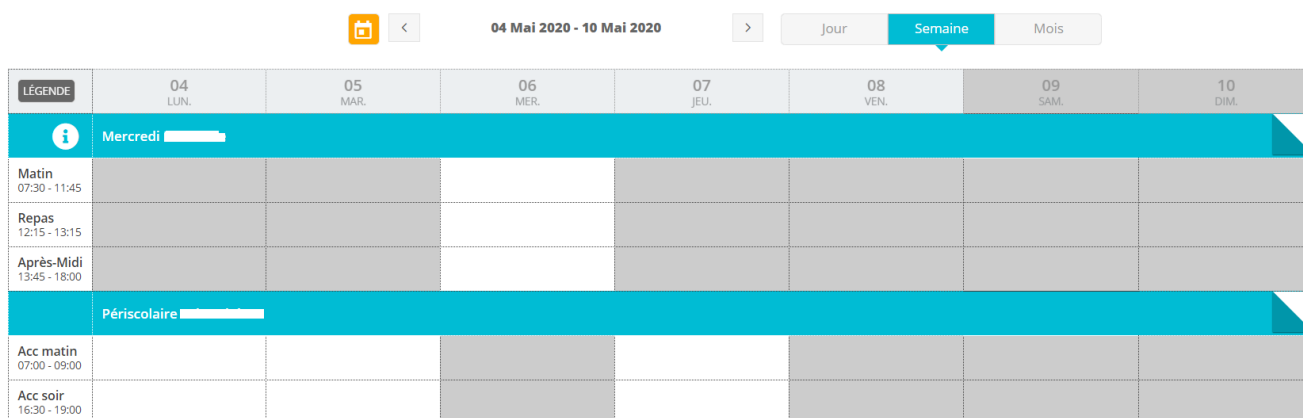


C'est à partir de cet écran également que vous pourrez procéder à la demande d'inscription des membres de votre famille aux activités que nous proposons.















MES RESERVATIONS

La liste des personnes de votre famille participants aux activités s'affiche.
 Cliquez sur l'une d'entre elle et vous accédez au planning de réservations la concernant.
 Les activités auxquelles elle est inscrite apparaissent dans un planning avec un affichage par défaut hebdomadaire.
 Vous pouvez procéder à vos demandes de réservations sur les cases blanches disponibles.



LÉGENDE	04 LUN.	05 MAR.	06 MER.	07 JEU.	08 VEN.	09 SAM.	10 DIM.
Mercredi							
Matin 07:30 - 11:45							
Repas 12:15 - 13:15							
Après-Midi 13:45 - 18:00							
Périscolaire							
Acc matin 07:00 - 09:00							
Acc soir 16:30 - 19:00							

Une légende vous indique la nature de chaque case.

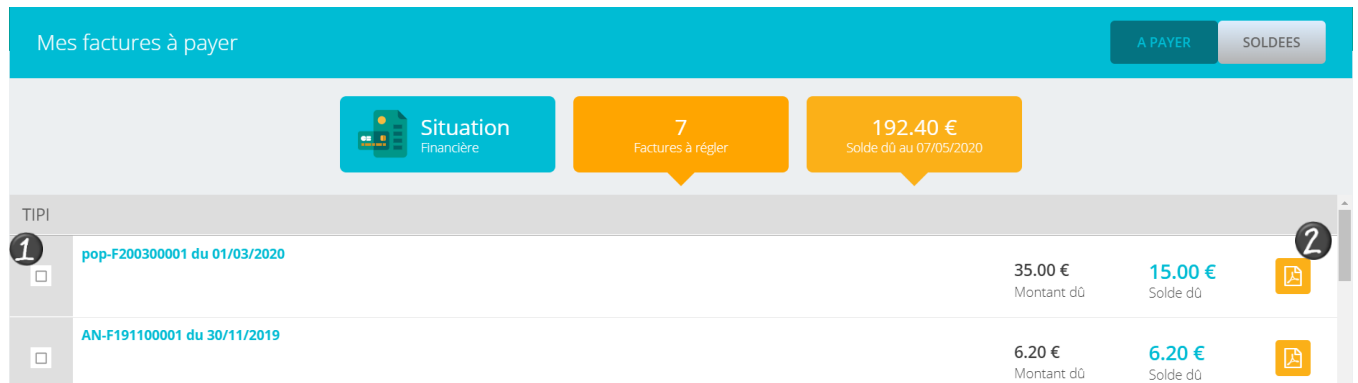
Légende			
	Présence		Réel (verrouillé)
	Présence spéciale		En attente de validation
	Absence		Payante (à régler)
	Réservation/annulation impossible		Facturé
	Non autorisée (choix des temps d'accueil non valide)		Déclenche un forfait
	Limite de capacité atteinte		Réservation en liste d'attente



Vous devez enregistrer vos demandes afin qu'elles soient correctement transmises.
 Le bouton se trouve en bas à droite de votre écran.

ANNULER
ENREGISTRER

MES FACTURES

Cet écran permet de filtrer l'ensemble des factures de votre foyer. L'affichage se fait par défaut sur les factures à payer. Un autre bouton permet de visualiser les factures soldées.







TIPI				
<input type="checkbox"/> 1	pop-F200300001 du 01/03/2020	35.00 € Montant dû	15.00 € Solde dû	 2
<input type="checkbox"/>	AN-F191100001 du 30/11/2019	6.20 € Montant dû	6.20 € Solde dû	

2 Vous pouvez télécharger votre facture au format .PDF

MES DOCUMENTS

Il s'agit de la liste des documents que notre structure vous demande de nous fournir. Certains peuvent être obligatoires et s'ils ne sont pas transmis ne permettent pas l'inscription ou la réservation de votre enfant.

Ces documents peuvent être liés à la famille ou à chacun des individus. Vous avez la liste de chacun des membres de votre foyer participant aux activités que nous proposons. Un clic sur une personne et la liste des documents demandés apparaît :

	Famille TEST DT 1	
	Attestation CAF Aucun document transmis	>
	Attestation employeur Mère 1 document transmis	>
	Attestation employeur Père 1 document transmis	>

1 Ici pour transmettre les documents liés à la famille TEST :

- 1- Cliquer sur l'intitulé de celui-ci
- 2- Sélectionner le fichier que vous avez préalablement enregistré sur votre ordinateur, clé USB...

ASTUCE

Il existe des applications de Scan sur smartphone permettant par l'appareil photo d'enregistrer un document au format .PDF pour faciliter la transmission en pièce jointe.

HISTORIQUE DES MES ACTIONS

Deux historiques d'actions :

1 **Connexion à l'Espace famille.**

A l'aide de filtre sur la semaine ou le mois, vous retrouvez toutes vos connexions avec le jour et l'heure.

DOCUMENTATION STRUCTURE

Ce sont les documents que nous mettons à votre disposition. Ils sont téléchargeables et certains d'entre eux peuvent être à nous retourner.

 **Documents d'inscriptions**
Merci de nous transmettre ce document nécessaire à la validation de votre inscription

| 87.7 Ko

 Télécharger

CONTACTER LA STRUCTURE

Vous pouvez nous contacter par ce bouton pour toute demande.

Formulaire de contact

Choisir le destinataire

Objet du message

Contenu du message

ENVOYER LE MESSAGE